



ZAWIADOMIENIE COMMUNICATION



Wydane przez: **DYREKTORA TRANSPORTOWEGO
DOZORU TECHNICZNEGO**
Issued by: **DIRECTOR OF TRANSPORTATION
TECHNICAL SUPERVISION**
**ul. Puławska 125, 02-707 Warszawa
POLSKA / POLAND**

Dotyczące:¹ - **ROZSZERZENIA HOMOLOGACJI**
Concerning:¹ - **APPROVAL EXTENDED**
- UDZIELENIA HOMOLOGACJI / APPROVAL GRANTED
- ODMOWY HOMOLOGACJI / APPROVAL REFUSED
- COFNIECIA HOMOLOGACJI / APPROVAL WITHDRAWN
- OSTATECZNEGO ZANIECHANIA PRODUKCJI / PRODUCTION DEFINITELY DISCONTINUED

typu wyposażenia do zasilania gazem ciekłym (LPG) na podstawie Regulaminu nr 67
of a type of LPG equipment pursuant to Regulation No. 67

Nr homologacji: **E20*67R01/16*000560*03**
Approval No.:

1. **Elementy wyposażenia do zasilania LPG¹⁾ / LPG equipment considered:¹⁾**

Zbiornik specjalny toroidalny łącznie z zestawem osprzętu podłączonego do niego - jak podano w Dodatku 1 do niniejszego zawiadomienia.

Special toroidal container including the configuration of accessories fitted to the container, as laid down in appendix 1 to this communication.

Zawór ograniczający napełnienie do 80% / 80-percent stop valve

Wskaźnik poziomu / Level indicator

Nadeisnieniowy zawór bezpieczeństwa (zawór upustowy) / Pressure relief valve (discharge valve)

Nadeisnieniowe urządzenie bezpieczeństwa / Pressure relief device

Zdalnie sterowany zawór roboczy z zaworem ograniczającym wypływ

Remote controlled service valve with excess flow valve

Zawór zespolony (wielozawór) łącznie z następującym osprzętem:

Multivalve, including the following accessories:

Gazoszczelna obudowa / Gas-tight housing

Elektryczne złącze zasilania (pompa/organ sterujący) / Power supply bushing (pump/actuators)

Pompa paliwa / Fuel pump

Parownik/Regulator ciśnienia / Vaporizer/pressure regulator

Zawór odcinający / Shut-off valve

Zawór zwrotny / Non-return valve

Nadeisnieniowy zawór bezpieczeństwa przewodu gazowego / Gas-tube pressure-relief valve

Złącze robocze / Service coupling

Przewód elastyczny / Flexible hose

Oddalony wlew paliwa / Remote-filling unit

Urządzenie wtrysku gazu lub wtryskiwacz / Gas injection device or injector

Magistrala paliwowa / Fuel rail

Urządzenie dawkujące gaz / Gas dosage unit

Mieszalnik gazu / Gas mixing piece

Elektroniczna jednostka sterująca / Electronic control unit

Czujnik ciśnienia/temperatury / Pressure/temperature sensor



Zespół filtra LPG / LPG filter unit

Zespół wieloelementowy / Multi-component

Bezszwowe rury gazowe i ich złączki / Non-seamless gas tubes and their couplings

Rurki gazowe wykonane z materiałów innych niż miedź, stal nierdzewna i stal z zabezpieczeniem antykorozyjnym i ich złączki / Gas tubes made of materials other than copper, stainless steel and steel with corrosion-resistant coating and their couplings

- 1.1. **Typ / Type:** **G-454.00**
- 1.2. **Klasa / Class /WP (WP only for Class 0 components):** **1**

2. **Nazwa(-y) handlowa(-e) lub marka(-i):** **STAKO**
Trade name(s) or mark(s):
3. **Nazwa i adres producenta:** **STAKO Sp. z o.o.**
Manufacturer's name and address: **ul. Poznańska 54, 76-200 Słupsk, Polska / Poland**
4. **Nazwa i adres przedstawiciela producenta (jeżeli dotyczy)** **Nie dotyczy**
If applicable, name and address of manufacturer's representative: **Not applicable**
5. **Data przedstawienia do homologacji / Submitted for approval on:** **2020-02-05**
6. **Placówka techniczna upoważniona do przeprowadzania badań homologacyjnych:** **Instytut Transportu Samochodowego, ul. Jagiellońska 80, 03-301 Warszawa, Polska**
Technical Service responsible for conducting approval tests: **Motor Transport Institute, 80 Jagiellonska str., 03-301 Warsaw, Poland**
7. **Data sprawozdania wydanego przez placówkę techniczną:** **20.01.2020 r.**
Date of report issued by that service: **15.01.2020 r.**
8. **Numer sprawozdania wydanego przez tę placówkę techniczną:** **11972/67/ZBH/19**
Number of report issued by that service: **11912/67/ZBH/19**
9. **Homologacja została udzielona / rozszerzona / odmówiono udzielenia homologacji / cofnięto homologację ¹⁾**
Approval granted / extended / refused / withdrawn ¹⁾
10. **Powód(-y) rozszerzenia homologacji (jeżeli dotyczy) / Reason(s) for the extension (if applicable):**
- **wprowadzenie nowej konfiguracji akcesoriów z zaworem zespolonym typ STAG M01, dla którego wydano świadectwo homologacji E8 67R-01 9559 rozszerzenie 01,**
- introduction of a new accessory configuration with the type STAG M01 multi-valve, for which the E8 67R-01 9559 ext.01, type-approval certificate has been issued,
- **wprowadzenie nowej konfiguracji akcesoriów z zaworem zespolonym typu Multivalve EUROPA, wersja 3 dla którego wydano 07 rozszerzenie świadectwa homologacji E13 67R-01 0004,**
- introduction of a new accessory configuration with the type Multivalve EUROPA, version 3, for which the E13 67R-01 0004 ext. 07 type-approval certificate has been issued,
- **usunięto konfigurację akcesoriów 07 (Lp./No.: h §c7) – nie ma zastosowania**
- accessory configuration is removed 07 (LP./No.: h § c7) - not applicable
11. **Miejscowość / Place:** **Warszawa / Warsaw**
12. **Data / Date:** **02 kwietnia 2020 r. / 02nd of April 2020**
13. **Podpis:**
Signature:  
15. **Dokumenty złożone wraz z wnioskiem o udzielenie lub rozszerzenie homologacji są dostępne na życzenie:**
The documents filed with the application or extension of approval can be obtained upon request:
1. **Dokument informacyjny nr / Information document No.:** **G-454.00/2020**
2. **Sprawozdanie z badań nr / Test report No.:** **11972/67/ZBH/19**
11912/67/ZBH/19

¹⁾ Niepotrzebne skreślić / Strike out what does not apply

Dodatek / Appendix

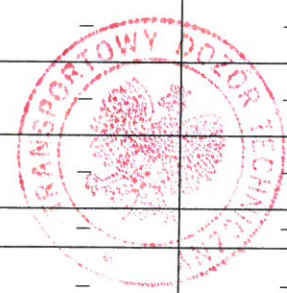
Tylko zbiorniki / Containers only

1. Charakterystyka zbiornika, poczynając od zbiornika macierzystego (konfiguracja 00):
Container characteristics from the parent container (configuration 00):

- (a) **Nazwa handlowa lub marka / Trade name or mark:** **STAKO**
- (b) **Kształt / Shape:** **specjalny toroidalny / special, toroidal**
- (c) **Materiał / Material:** **P 310 NB**
- (d) **Otwory:** **jeden otwór pod osprzęt zespolony**
Openings: *one for multivalve*
- (e) **Grubość ścianki dennice / shell** **3,0 mm**
Wall thickness: **rura wewnętrzna / internal tube wg. rysunku / according to the drawing mm**
- (f) **Średnica (zbiornik cylindryczny) / Diameter (cylindrical container):** **Nie dotyczy mm**
Not applicable
- (g) **Wysokość (zbiornik o kształcie specjalnym) / Height (special container shape):** **225 mm**
- (h) **Powierzchnia zewnętrzna / External surface:** **9400 cm²**
- (i) **Konfiguracja osprzętu zbiornika : patrz Tabela 1**
Configuration of accessories fitted to container: see Table 1.

Tabela 1 / Table 1

Lp No.	Element wyposażenia <i>Item</i>	Typ <i>Type</i>	Nr homologacji <i>Approval No.</i>	Nr rozszerzenia <i>Extension No.</i>	Znak(-i) oznaczenie ¹⁾ <i>Indication Mark(s)¹⁾</i>
a	Zawór ograniczający napelnienie do 80% / 80 per cent stop valve	-	-	-	-
b	Wskaźnik poziomu napelnienia <i>Level indicato</i>	-	-	-	-
c	Nadciśnieniowy zawór bezpieczeństwa (zawór upustowy) <i>Pressure relief valve (discharge valve)</i>	-	-	-	-
d	Zdalnie sterowany zawór roboczy z zaworem ograniczającym wypływ <i>Remotely controlled service valve with excess valve</i>	-	-	-	-
e	Pompa paliwa / <i>Fuel pump</i>	-	-	-	-
f	Zawór zespolony (wielozawór) <i>Multi-valve</i>	LANDI MV 01	E13 67R-010129	-	-
g	Gazoszczelna obudowa <i>Gas-tight housing</i>	-	-	-	-
h	Złącze zasilania elektrycznego <i>Power supply bushing</i>	-	-	-	-
i	Zawór zwrotny / <i>Non return valve</i>	-	-	-	-
j	Nadciśnieniowe urządzenie bezpieczeństwa / <i>Pressure relief device</i>	-	-	-	-



¹⁾ Oznaczenie technicznej modyfikacji mające zastosowanie tylko do zaworu zespolonego lub, jeżeli zostały zatwierdzone osobno, do naciśnieniowego zaworu bezpieczeństwa (zawór upustowy) i naciśnieniowego urządzenia bezpieczeństwa / *The indication marks of technical modification apply only to Multivalve, or, when approved separately, to Pressure relief valve (discharge valve) and Pressure relief device.*

2. Wykaz rodziny zbiorników / List of the container family:

Wykaz elementów rodziny osprzętu zbiornika zawiera średnicę, pojemność, powierzchnię zewnętrzną oraz możliwą(-e) konfigurację(-e) osprzętu zainstalowanego na zbiorniku..

The list of container family indicate the diameter, capacity, external surface and the possible configuration(s) of the accessories fitted to the container.

Tabela 2 / Table 2

Lp. No.	Typ/wersja Type/version	Średnica/wysokość Diameter/Height [mm]	Pojemność Capacity [l]	Powierzchnia zewnętrzna External surface [cm ²]	Konfiguracja osprzętu [kody] (1) Configuration of accessories [codes](1)
01	G-454.00	225	51	8400	00, 01, 02, 03, 04, 05, 06, 07, 08, 09, 11, 12, 13, 14, 15, 16
02			58	9400	

(1) Kod 00 oraz w razie potrzeby, kod(-y) z tabeli 3 / Code 00 and, if applicable, same code(s) from Table 3.

3. Wykaz możliwych konfiguracji osprzętu zbiornika:


Lists of the possible configuration of accessories fitted to the container:

Należy podać wykaz możliwych elementów osprzętu, które różnią się od badanej konfiguracji osprzętu (kod 00) i które mogą być zainstalowane z danym typem zbiornika. Dla każdego elementu należy podać typ, numer homologacji, numer rozszerzenia oraz własny kod konfiguracji..

Specify a list of possible accessories, which differ from the tested configuration of accessories (code 00) and which may be fitted to the type of container. Specify for all accessories, type, approval number and extension number, indicating its own configuration code.

Tabela 3 / Table 3

Lp. No.	Część zestawu Accessories	Typ Type	Nr homologacji Approval No.	Nr rozszerzenia Extension No.	Zestaw osprzętu Configuration of accessories
f ₀	Zawór zespolony (wielozawór) / Multi-valve	LANDI MV 01	E13 67R-010129	---	00
f ₁	Zawór zespolony (wielozawór) / Multi-valve	LOVATO MV 305	E4 67R-0194004	08, 09, 10, 11, 12	01
f ₂	Zawór zespolony (wielozawór) / Multi-valve	TOMASETTO- ACHILLE AT.02	E8 67R 013018	2, 5, 8, 15, 22, 23	02
f ₃	Zawór zespolony (wielozawór) / Multi-valve	CEODEUX 070065	E13 67R 010013	---	03
f ₄	Zawór zespolony (wielozawór) / Multi-valve	CEODEUX 070066	E2 67R 0100013	1	04
f ₅	Zawór zespolony (wielozawór) / Multi-valve	CEODEUX 070067	E2 67R 0100013	1	05
f ₆	Zawór zespolony (wielozawór) / Multi-valve	EMER s.r.l E67-01	E3 67R 0158416	---	06
c7	-----	-----	-----	-----	-----
f ₈	Zawór zespolony (wielozawór) / Multi-valve	POLGAS WPG-1	E20 67R 01 0512	1, 2	08



Lp. No.	Część zestawu <i>Accessories</i>	Typ <i>Type</i>	Nr homologacji <i>Approval No.</i>	Nr rozszerzenia <i>Extension No.</i>	Zestaw osprzętu <i>Configuration of accessories</i>
f ₉	Zawór zespolony (wielozawór) / <i>Multi-valve</i>	TARTARINI AUTO T.04	E8 67R 01 3018	9	09
f ₁₀	Zawór zespolony (wielozawór) / <i>Multi-valve</i>	TARTARINI AUTO MV-02	E13 67R 010192	---	10
f ₁₁	Zawór zespolony (wielozawór) / <i>Multi-valve</i>	BRC Europa	E13 67R 010004	3	11
f ₁₂	Zawór zespolony (wielozawór) / <i>Multi-valve</i>	Landi Renzo LR.R67	E13 67R 010144	---	12
f ₁₃	Zawór zespolony (wielozawór) / <i>Multi-valve</i>	OMB B1	E13 67R 010188	04	13
f ₁₄	Zawór zespolony (wielozawór) / <i>Multi-valve</i>	Vialle Multivalve PTS 48 Family	E4 67R 010223	---	14 ¹⁾
e ₁₄	Pompa paliwa / <i>Fuel pump</i>	Vialle PO1, PO2, PO3	E4 67R 010031	02	
f ₁₅	Zawór zespolony (wielozawór) / <i>Multi-valve</i>	STAG M01	E8 67R-01 9559	01	15
f ₁₆	Zawór zespolony (wielozawór) / <i>Multi-valve</i>	Multivalve EUROPA version 3	E13 67R-01 0004	07	16

Uwaga / Remark:

¹⁾ W przypadku konfiguracji 14 zawierającej pompę paliwa, na tabliczce znamionowej zbiornika musi być umieszczone oznaczenie „PUMP INSIDE” / *In the case of 14th configuration of accessories which include the fuel pump the container plate must bear marking „PUMP INSIDE”*

